

## B100, km 30,000 bis 40,000, Ortsgebiet

Berechnung 1 mit Fenstergröße 250 m

















































Berechnung 2 mit Fenstergröße 100 m (grün markiert)

Beobachtungszeitraum 2009 bis 2011

Merkmalskriterien zur Einstufung als gleichartige Unfälle nach aktueller RVS

M_0	Alleinunfälle
M_1_3	Auffahrunfälle u. Unfälle in gleicher Richtung
M_2_4	Begegnungsunfälle (Frontalkollision)
M_5_6	Rechtwinkelige Kollision
M_7	Unfälle mit haltenden oder parkenden Fahrzeugen
M_8	Fußgängerunfälle
M_T	Tierunfälle (Unfalltyp 921)
M_S	Sonstige Unfälle: Bahnunfälle usw. (Unfalltypen 931, 948, 991)
M_D	Dunkelheit, Dämmerung, künstliche Beleuchtung
M_N	nasse Fahrbahn (inkl. winterliche Fahrbedingungen)
M_R	Radfahrer
M_E	einspurige Kraftfahrzeuge

## UHS Übersicht

Bld	GKZ	Bezirk	Gemeinde	Straße 	Richtung	Km Von	Km Bis	Länge	# UDB	Abstand	
	K	20635	Spittal an der Drau	Spittal an der Drau	B100	0	32,850	33,100	250	3	250
	K	20635	Spittal an der Drau	Spittal an der Drau	B100	0	33,300	33,500	200	7	250
	K	20635	Spittal an der Drau	Spittal an der Drau	B100	0	33,730	33,800	70	4	100
	K	20635	Spittal an der Drau	Spittal an der Drau	B100	0	33,730	33,950	220	11	250
	K	20635	Spittal an der Drau	Spittal an der Drau	B100	0	33,800	33,900	100	6	100
	K	20635	Spittal an der Drau	Spittal an der Drau	B100	0	33,800	34,020	220	14	250
	K	20635	Spittal an der Drau	Spittal an der Drau	B100	0	33,870	33,950	80	7	100
	K	20635	Spittal an der Drau	Spittal an der Drau	B100	0	33,870	34,100	230	13	250
	K	20635	Spittal an der Drau	Spittal an der Drau	B100	0	33,900	34,000	100	8	100
	K	20635	Spittal an der Drau	Spittal an der Drau	B100	0	33,900	34,140	240	14	250
	K	20635	Spittal an der Drau	Spittal an der Drau	B100	0	33,935	34,020	85	6	100
	K	20635	Spittal an der Drau	Spittal an der Drau	B100	0	33,935	34,180	245	11	250
	K	20635	Spittal an der Drau	Spittal an der Drau	B100	0	33,950	34,200	250	11	250
	K	20635	Spittal an der Drau	Spittal an der Drau	B100	0	34,000	34,100	100	6	100
	K	20635	Spittal an der Drau	Spittal an der Drau	B100	0	34,061	34,281	220	7	250
	K	20635	Spittal an der Drau	Spittal an der Drau	B100	0	34,100	34,200	100	5	100
	K	20635	Spittal an der Drau	Spittal an der Drau	B100	0	34,100	34,350	250	7	250
	K	20635	Spittal an der Drau	Spittal an der Drau	B100	0	34,140	34,386	246	6	250
	K	20635	Spittal an der Drau	Spittal an der Drau	B100	0	34,180	34,410	230	6	250
	K	20635	Spittal an der Drau	Spittal an der Drau	B100	0	34,200	34,450	250	10	250
	K	20635	Spittal an der Drau	Spittal an der Drau	B100	0	34,281	34,500	219	11	250
	K	20635	Spittal an der Drau	Spittal an der Drau	B100	0	34,350	34,450	100	8	100
	K	20635	Spittal an der Drau	Spittal an der Drau	B100	0	34,410	34,500	90	8	100
	K	20635	Spittal an der Drau	Spittal an der Drau	B100	0	34,434	34,680	246	8	250
	K	20635	Spittal an der Drau	Spittal an der Drau	B100	0	34,450	34,700	250	9	250
	K	20635	Spittal an der Drau	Spittal an der Drau	B100	0	34,500	34,735	235	6	250
	K	20635	Spittal an der Drau	Spittal an der Drau	B100	0	34,680	34,775	95	5	100
	K	20635	Spittal an der Drau	Spittal an der Drau	B100	0	34,680	34,800	120	6	250
	K	20635	Spittal an der Drau	Spittal an der Drau	B100	0	34,700	34,800	100	4	100
	K	20635	Spittal an der Drau	Spittal an der Drau	B100	0	34,775	35,020	245	7	250
	K	20635	Spittal an der Drau	Spittal an der Drau	B100	0	34,800	35,030	230	7	250
	K	20635	Spittal an der Drau	Spittal an der Drau	B100	0	34,956	35,030	74	6	100
	K	20635	Spittal an der Drau	Spittal an der Drau	B100	0	34,956	35,180	224	10	250
	K	20635	Spittal an der Drau	Spittal an der Drau	B100	0	34,997	35,235	238	10	250
	K	20635	Spittal an der Drau	Spittal an der Drau	B100	0	35,020	35,265	245	8	250
	K	20635	Spittal an der Drau	Spittal an der Drau	B100	0	35,145	35,235	90	5	100
	K	20635	Spittal an der Drau	Spittal an der Drau	B100	0	35,145	35,340	195	9	250
	K	20635	Spittal an der Drau	Spittal an der Drau	B100	0	35,160	35,400	240	9	250
	K	20635	Spittal an der Drau	Spittal an der Drau	B100	0	35,171	35,265	94	4	100
	K	20635	Spittal an der Drau	Spittal an der Drau	B100	0	35,171	35,417	246	9	250
	K	20635	Spittal an der Drau	Spittal an der Drau	B100	0	35,235	35,320	85	4	100
	K	20635	Spittal an der Drau	Spittal an der Drau	B100	0	35,290	35,520	230	6	250
	K	20635	Spittal an der Drau	Spittal an der Drau	B100	0	35,320	35,417	97	4	100
	K	20635	Spittal an der Drau	Spittal an der Drau	B100	0	35,320	35,560	240	7	250
	K	20635	Spittal an der Drau	Spittal an der Drau	B100	0	35,400	35,650	250	7	250
	K	20635	Spittal an der Drau	Spittal an der Drau	B100	0	36,678	36,740	62	4	100
	K	20635	Spittal an der Drau	Spittal an der Drau	B100	0	36,678	36,740	62	4	250